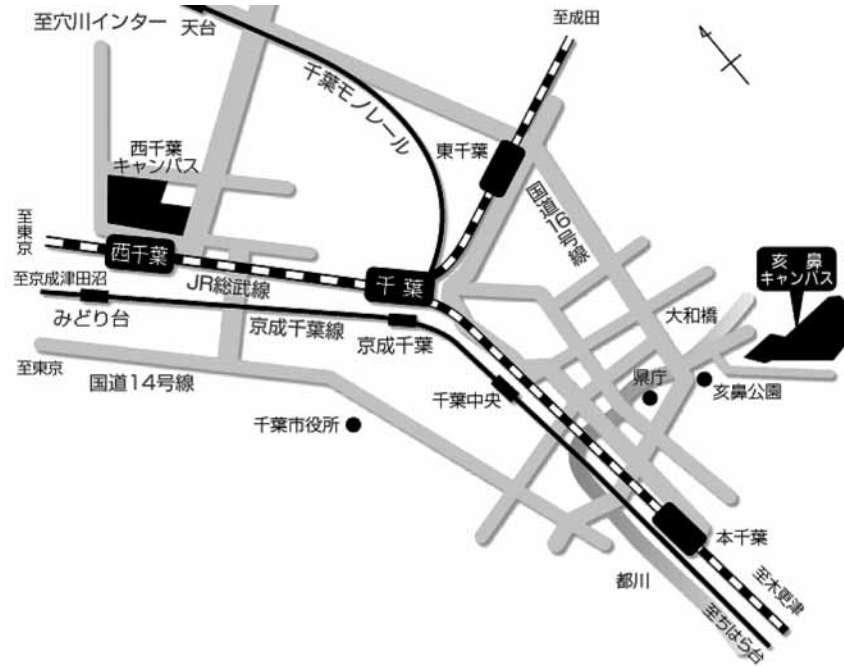
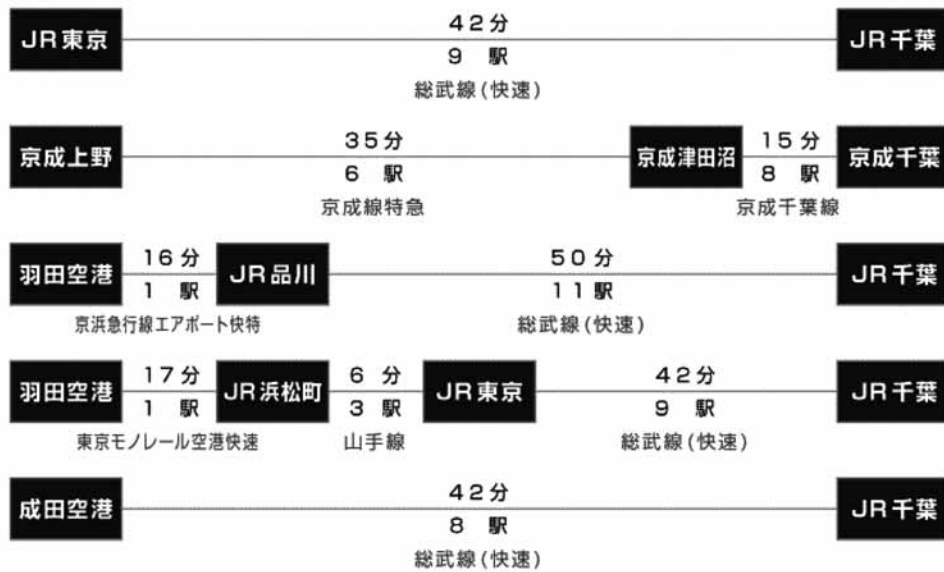


会場周辺地図



会場アクセス

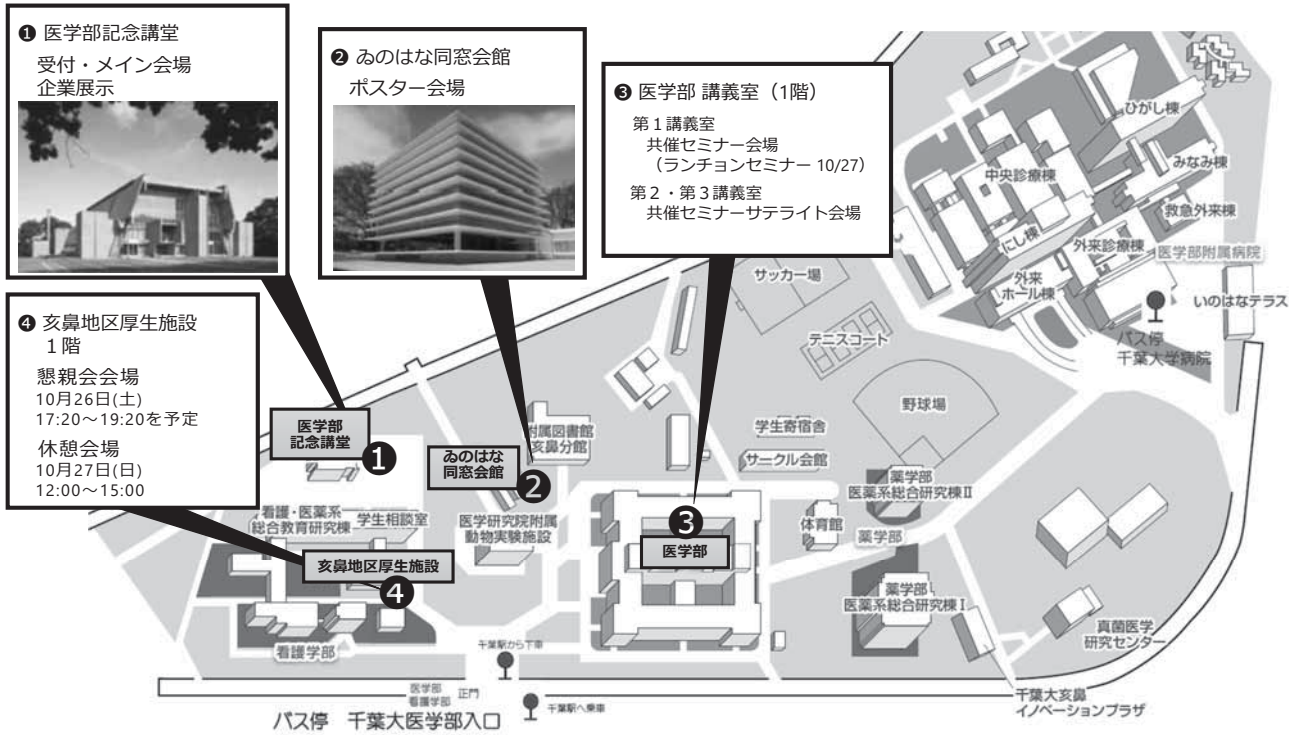


JR千葉駅、京成千葉駅到着後、JR千葉駅東口正面7番のバス乗り場から「千葉大学病院」行き、または、「南矢作」行きバスに乗車、「千葉大医学部入口」で下車。

学術集会会場へお越しの際は「千葉大医学部入口」のバス停をご利用ください。「千葉大学病院」バス停とお間違えのないよう、ご注意ください。

お帰りの際、千葉駅方面へは、「千葉大学医学部」(下車バス停向かい側)からご乗車、または、「千葉大学病院」のバス停(始発)からご乗車ください。

会場（千葉大学亥鼻キャンパスマップ）



「授乳室・休憩室」の場所は、当日受付までお問い合わせください。
 千葉大学亥鼻地区は敷地内全面禁煙です。特定屋外喫煙場所はありません。

メイン会場

